




Le travail en intersession

Intentions

-  Optimiser le présentiel sur les apprentissages expérientiels.
-  Nourrir votre réflexion sur le métier, les compétences et les connaissances théoriques.
-  Préparer au mieux votre certification.

Ce qui vous est demandé : 2 journées de travail par intersession

Avant le module

1. Préparer le module suivant en e-learning.

La formation est principalement expérientielle.

Nous vous invitons à vous approprier théorie, méthodes, principes en amont de la formation.

Dans la partie privative du site internet, vous trouverez :

- Des e-book et/ou des modules d'e-learning retraçant les outils et processus utilisés pendant le module.
- Des quizz pour ancrer les apprentissages
- De la documentation complémentaire présentant des outils, des réflexions sur les processus, le cadre, la posture du facilitateur.

2. Répondre au questionnaire d'ancrage des apprentissages

L'objectif n'est pas « d'avoir juste » mais de vous aider à ancrer vos apprentissages et à préparer vos questions pour le module (sur des Post-it).

Les questions seront traitées au fur et à mesure des modules, principalement par les membres du groupe, en intelligence collective.

Vous pourrez reprendre ce questionnaire après le module et voir comment vous changeriez vos réponses.

3. Préparer des séquences d'animation

Pour chaque module, vous pouvez préparer des séquences d'icebreakers ou energizers.

Préparez-vous à animer de courtes séquences au pied levé, même si cela fait sortir de sa zone de confiance, c'est la manière la plus efficace de devenir facilitateur.

Pour le module 4 et pour préparer l'épreuve 1 de la certification, nous vous demandons de préparer votre séquence d'animation dans le processus de Design Thinking et de découverte des modes agiles.

Après le module

4. Répondre au questionnaire portant sur les connaissances acquises pendant le module.

Ce questionnaire vous permet d'ancrer les apprentissages du module.

5. Participer à la préparation et à la réalisation de la mission de facilitation en vraie grandeur.

Vivre l'expérience de la création et de la réalisation de la mission à partir de la posture de co-facilitateur. Possibilité de supervision par l'équipe pédagogique.

6. Remplir et renvoyer la fiche d'évaluation du module (démarche qualité).

7. Partagez vos photos, vos projets, vos découvertes

Les retours d'information se font sur la DROPBOX nommée : Form facil certif 20-21 :
<https://bit.ly/31MtVDO>